


# SERIE MXP GAS/GASÓLEO

PROGRESIVOS & MODULANTES DESDE 1390 HASTA 14437 kW /  
PROGRESSIVES & MODULANTES DE 1390 JUSQU'À 14437 kW

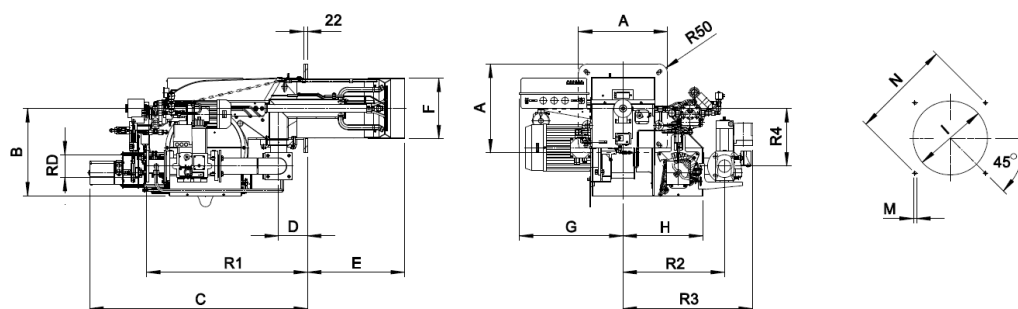


Disponibles también versiones especiales con  
INVERTER y REGULACIÓN ELECTRÓNICA  
Egalement disponibles en versions spéciales avec  
INVERTER et COMMANDE ÉLECTRONIQUE

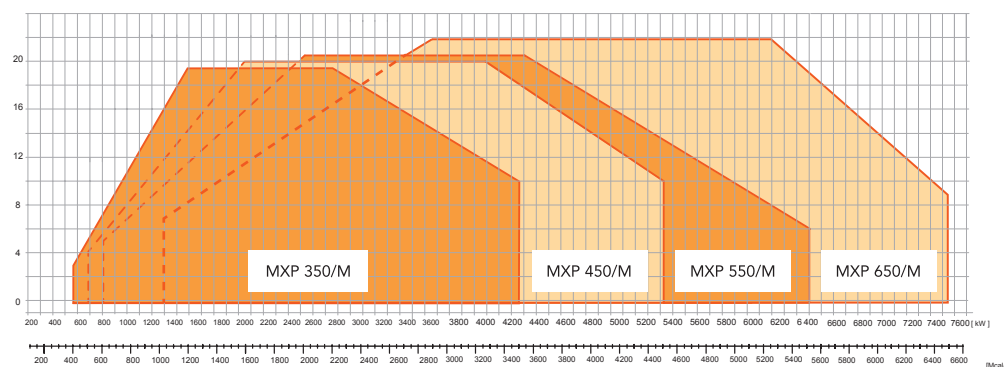
PROGRESIVOS & MODULANTES PROGRESSIVES & MODULANTES	kcal/h		kW		3F
	min	max	min	max	
MXP 350/M *	1.200.000	3.500.000	1390	4060	3F
MXP 450/M *	1.600.000	4.500.000	1850	5220	
MXP 550/M *	2.000.000	5.500.000	2325	6395	
MXP 650/M *	3.000.000	6.500.000	3488	7558	
MXP 750/M *	3.400.000	7.500.000	3953	8721	
MXP 1000/M *	3.400.000	10.000.000	3953	11628	
MXP 1250/M *	3.600.000	12.500.000	4186	14437	

## CURVA DE FUNCIONAMIENTO / MEDIDAS (mm)

COURBES ET PERFORMANCES / DIMENSIONS (mm)



Presión en la cámara de combustión [mbar] /  
Pression dans la chambre de combustion [mbar]



Potencia térmica / Puissance thermique

\* Recomendada / Suggested

MODELO MODÈLE	A	B	C	D	E	F	G	H	I min	I*	I max	M	min	N*	max	R1	R2	R3	R4	RD
MXP 350/M - D2" FS50	490	481	1206	160	535	334	570	440	350	350	450	M14	552	552	580	646	535	664	317	D2"
MXP 350/M - DN65 - FS65	490	481	1206	160	535	334	570	440	350	350	450	M14	552	552	580	780	560	715	317	DN65
MXP 350/M - DN80 - FS80	490	481	1206	160	535	334	570	440	350	350	450	M14	552	552	580	800	560	730	317	DN80
MXP 350/M - DN100 - FS100	490	481	1206	160	535	334	570	440	350	350	450	M14	552	552	580	840	590	765	317	D2"
MXP 450/M - D2" FS50	490	481	1206	160	560	380	570	440	390	390	450	M14	552	552	580	646	535	664	317	DN100
MXP 450/M - DN65 - FS65	490	481	1206	160	560	380	570	440	390	390	450	M14	552	552	580	780	560	715	317	DN65
MXP 450/M - DN80 - FS80	490	481	1206	160	560	380	570	440	390	390	450	M14	552	552	580	800	560	730	317	DN80
MXP 450/M - DN100 - FS100	490	481	1206	160	560	380	570	440	390	390	450	M14	552	552	580	840	590	765	317	DN100
MXP 550/M - D2" FS50	490	481	1206	160	560	380	661	440	390	390	450	M14	552	552	580	646	535	664	317	D2"
MXP 550/M - DN65 - FS65	490	481	1206	160	560	380	661	440	390	390	450	M14	552	552	580	780	560	715	317	DN65
MXP 550/M - DN80 - FS80	490	481	1206	160	560	380	661	440	390	390	450	M14	552	552	580	800	560	730	317	DN80
MXP 550/M - DN100 - FS100	490	481	1206	160	560	380	661	440	390	390	450	M14	552	552	580	840	590	765	317	DN100
MXP 650/M - DN65 - FS65	490	481	1206	160	560	430	705	440	440	440	450	M14	552	552	580	780	560	715	317	DN65
MXP 650/M - DN80 - FS80	490	481	1206	160	560	430	705	440	440	440	450	M14	552	552	580	800	560	730	317	DN80
MXP 650/M - DN100 - FS100	490	481	1206	160	560	430	705	440	440	440	450	M14	552	552	580	840	590	765	317	DN100

